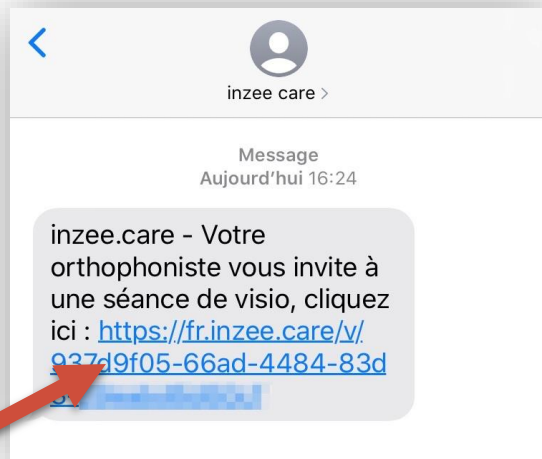


# Comment assister à une séance de visio avec votre orthophoniste ?



# Votre orthophoniste vous a envoyé un SMS ?

Si votre orthophoniste vous a envoyé un SMS avec un lien, il vous suffit de cliquer dessus depuis votre téléphone.

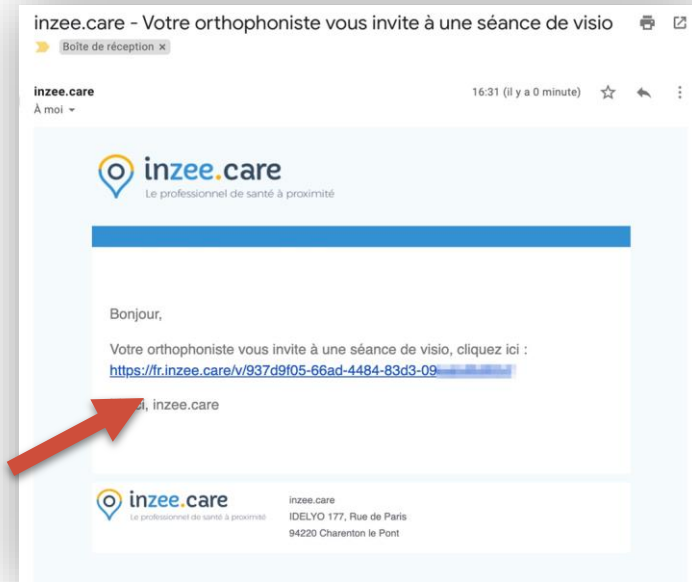


**Attention : votre téléphone doit être muni d'une caméra et récent pour pouvoir partager la vidéo.**

**Le téléphone vous demandera l'autorisation de partager votre caméra et votre son, vous devez accepter. Si ne fonctionne pas, fermer la page et recliquez sur le lien.**

# Votre orthophoniste vous a envoyé un e-mail ?

Si votre orthophoniste vous a envoyé un e-mail avec un lien,  
il vous suffit de cliquer dessus depuis votre ordinateur.



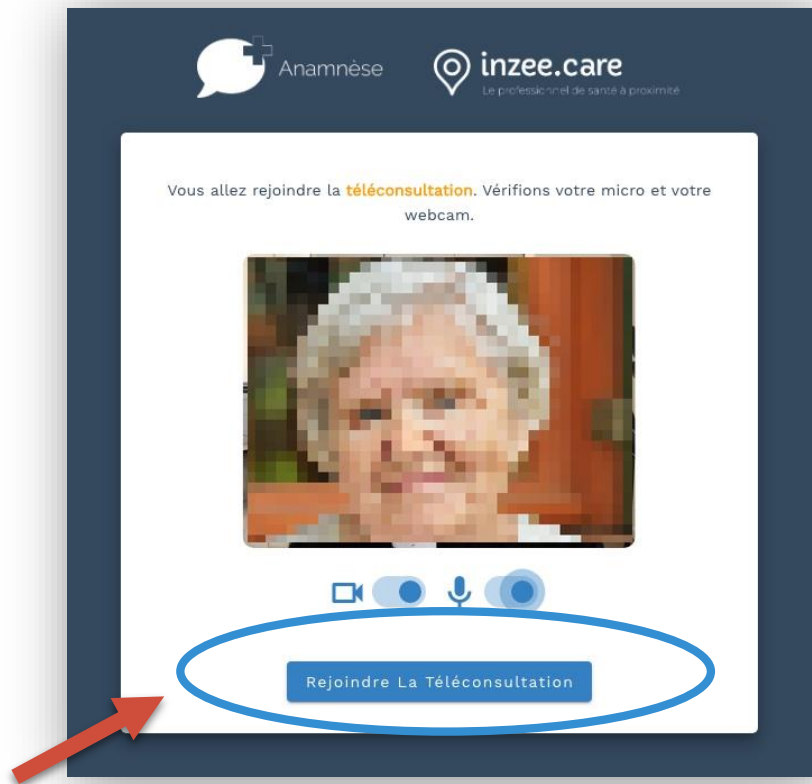
- Vous devez avoir un ordinateur muni d'une caméra intégrée ou d'une webcam.
- Utilisez le navigateur Google Chrome à jour (gratuit et sécurisé) à télécharger ici :

Cliquez ici pour le télécharger :  
[https://www.google.com/intl/fr\\_fr/chrome/](https://www.google.com/intl/fr_fr/chrome/)

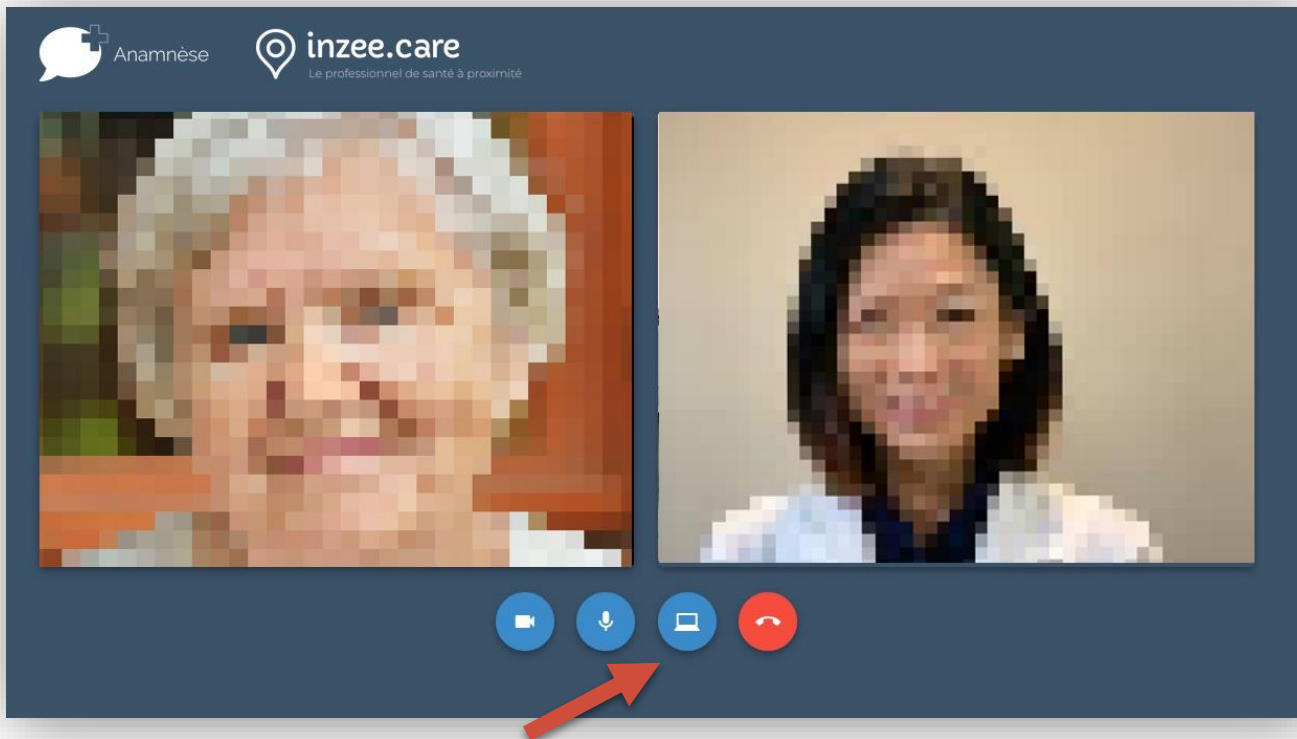
# Vous avez déjà un compte sur inzee.care ?

The screenshot displays the inzee.care website interface. At the top, there is a navigation bar with the logo and the text "inzee.care". To the right of the logo are several menu items: "Nouvelle recherche", "Mes demandes", "Mon compte patient", "Modifier mot de passe", "Mes soignants", "Besoin d'aide", and "Se déconnecter". Below the navigation bar, the main content area features a section titled "Votre cercle de soin" (Your care circle) with a menu icon. To the right of this section is a yellow button labeled "+ Nouveau professionnel". Below the "Votre cercle de soin" section, there is a profile card for a professional. The profile card includes a small icon of a person, the name "M. [redacted]", the profession "Orthophoniste", and the address "170 Rue de Crimée, Paris, France". At the bottom of the profile card, there is a green button labeled "Téléconsultation" with a video camera icon. A red arrow points to this button. At the bottom of the page, there is a dark blue footer with a "Politique de confidentialité" link on the left, a location pin icon in the center, and an "Aide" button on the right.

# Pour rejoindre la séance à l'heure prévue



# La séance de télésoin en orthophonie débute



**Astuce : ce bouton vous permet de partager votre écran pour montrer un document par exemple.**



# inzee.care

Le professionnel de santé à proximité

## Bonnes séances !



fédération nationale  
des orthophonistes

