

VOUS PROPOSE

Le dessin rapide et facile pour les orthophonistes


Formateur : Samuel Brumer orthophoniste

CV FORMATEUR


PUBLIC VISE : ORTHOPHONISTES

Être orthophoniste (lors de votre inscription, votre numéro ADELI et votre année d'obtention de diplôme (C.C.O. ou autorisation d'exercice sur le territoire français) vous seront demandés).


DUREE DE FORMATION : 14 heures, 4 demi-journées

 **Dates : 13 et 14 octobre 2023**

 **Lieu : Rochefort**

 **Horaires : 9h-12h30 et 14h-17h30**

 **Places : 15**

 **Tarif : 350 euros**

OBJECTIFS GENERAUX

Bénéficier d'un outil supplémentaire et transversal durant les séances de travail.

Je propose une approche accessible du dessin qui permet de faire d'énormes progrès en enseignant comment représenter : personnages, expressions, animaux, objets familiers, mouvements et actions. Il s'agit à l'aide de codes graphiques, de repères et d'astuces d'apprendre rapidement à mieux dessiner, d'être plus à l'aise, rapide et efficace

MOYENS PEDAGOGIQUES

Au-delà de ces 2 journées, j'envoie par e-mail aux participant(e)s des fiches (exercices, thèmes...)

Afin de prolonger ce plaisir retrouvé ...



Pour en savoir plus, je vous invite à visiter ce blog : <http://sam-dessin.blogspot.com/>

MATERIEL NECESSAIRE POUR LA PRESENTATION

- Un paper-board (ou Velleda) / marqueurs
- Feuilles de papier A4 (pour les participants)
- Chacun des participant(e)s devra se munir :
D'un crayon papier, d'une gomme et d'un feutre noir.



Le Paper Mate est idéal.

DEROULE PEDAGOGIQUE

Journée 1

- . **Dessin de personnages**
- . Les visages
- . L'anatomie de BD /Corps : enfants /adultes / personnes âgées
- . Les animaux
- . Interactions, personnage/objet, personnage /personnage

Journée 2

- . Les expressions
- . Les objets courants
- . La mise en espace / les décors
- . Les personnages / Actions et le corps entier en mouvement.
- . Les pictogrammes

MODALITES D'INSCRIPTION

1. Inscrivez-vous

- Site fno.fr/formations (pensez à mettre votre fiche fno à jour)
- Sur notre site internet srocplform.fr
- En nous adressant un mail sur « srocplform@gmail.com » avec vos coordonnées et votre mode de financement

2. Vous recevez un mail du SROCPLFORM (n'oubliez pas de vérifier vos spams) avec

**Le règlement intérieur
Une convention à lire et à signer**

3. Vous avez alors 15 jours pour nous ENVOYER

**Votre convention signée
Votre règlement par chèque ou par virement**

☒ Par mail ou par courrier au **SROCPLFORM 30bis rue Charles 16230 Mansle**

!!! : Votre inscription sera validée par la réception de votre convention datée, signée ET par la réception de votre paiement.

4. Un mois avant la formation, vous recevez un mail

- de confirmation de la formation avec les dates, le lieu et les modalités administratives (informations DPC)
- sur l'organisation de la formation (repas, réservations, matériels..) de la formation et le questionnaire préformation

INFORMATIONS DIVERSES

- ❖ Crise sanitaire et Pass: nous appliquons les dernières recommandations et obligations gouvernementales
- ❖ Handicap : sensible à l'accueil de nos stagiaires, nous remercions les personnes porteuses d'un handicap de nous indiquer lors de leur inscription si des adaptations, des supports sont nécessaires pour la bonne tenue de la formation
- ❖ Les documents qui vous sont remis au cours de la formation sont la propriété exclusive des auteurs. Merci de ne pas les diffuser par respect pour leur travail

SROCPLFORM - le 16/09/2022